











Tél : 03.81.69.64.31

Fax : 03.81.69.65.52

Mail : scieriedulaveron@gmail.com

3 rue du Laveron
25160 VAUX ET CHANTEGRUE

COLISAGE CHARGE COMPLETE

	forme	article	pièces par botte	nb de largeur	nb de rang	bottes par charges	pièces par charges	M3 par charge	ML par charge
Tasseaux		25/40/40	10	6	8	48	480	2,496	1920
		27/50/50	8	7	6	42	336	2,587	1344
Chanlattes		10/20/50	20	7	6	42	840	2,520	3360
		15/27/50	12	9	6	54	648	2,722	2592
Chanlattes		27/100	10	11	5	55	550	2,970	2200
		40/60	12	9	5	45	540	2,592	2160
		40/100		22	14		308	2,464	1232
		50/75	8	7	6	42	336	2,520	1344
		60/80	8	7	5	35	280	2,688	1120
		60/100		22	10		220	2,640	880
Faîtages		45/80/80	3	5	8	40	120	2,400	480
Arrêtiers		35/60/60	6	7	5	35	210	2,394	840
		25/40/40	10	6	8	48	480	2,496	1920
Arrêtiers		40/60		18	12		216	2,074	864
Tasseaux		40/60/40		18	16		288	2,304	1152
		50/80/27		14	20		280	1,966	1120